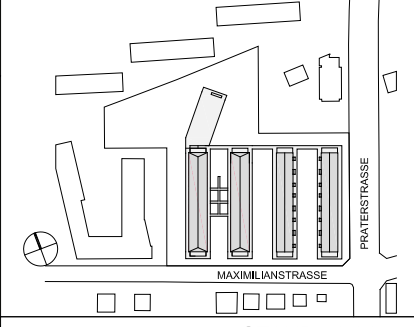


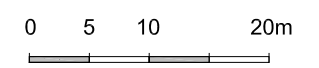


HINSICHTLICH DER AUSSTATTUNG GILT AUSSCHLIESSLICH DIE JEWEILS AKTUELLE BAU- UND AUSSTATTUNGSBESCHREIBUNG FÜR EINBAUMÖBEL MÜSSEN NATURMASSE GENOMMEN WERDEN. ALLE QUADRATMETERANGABEN SIND NACH ROHBAUMASSEN BERECHNET. BEI DUNSTABZUGSHAUBEN NUR UMLUFT MÖGLICH. DARGESTELLTE EINRICHTUNG IST NUR EIN VORSCHLAG! ÄNDERUNGEN WÄHREND DER BAUAUSFÜHRUNG VORBEHALTEN

bwsg
 besser wohnen seit Generationen
 BWS Gemeinnützige allgemeine Bau-, Wohn- und Siedlungsgenossenschaft reg. Gen.m.b.H. Margaretengürtel 36-40, 1050 Wien

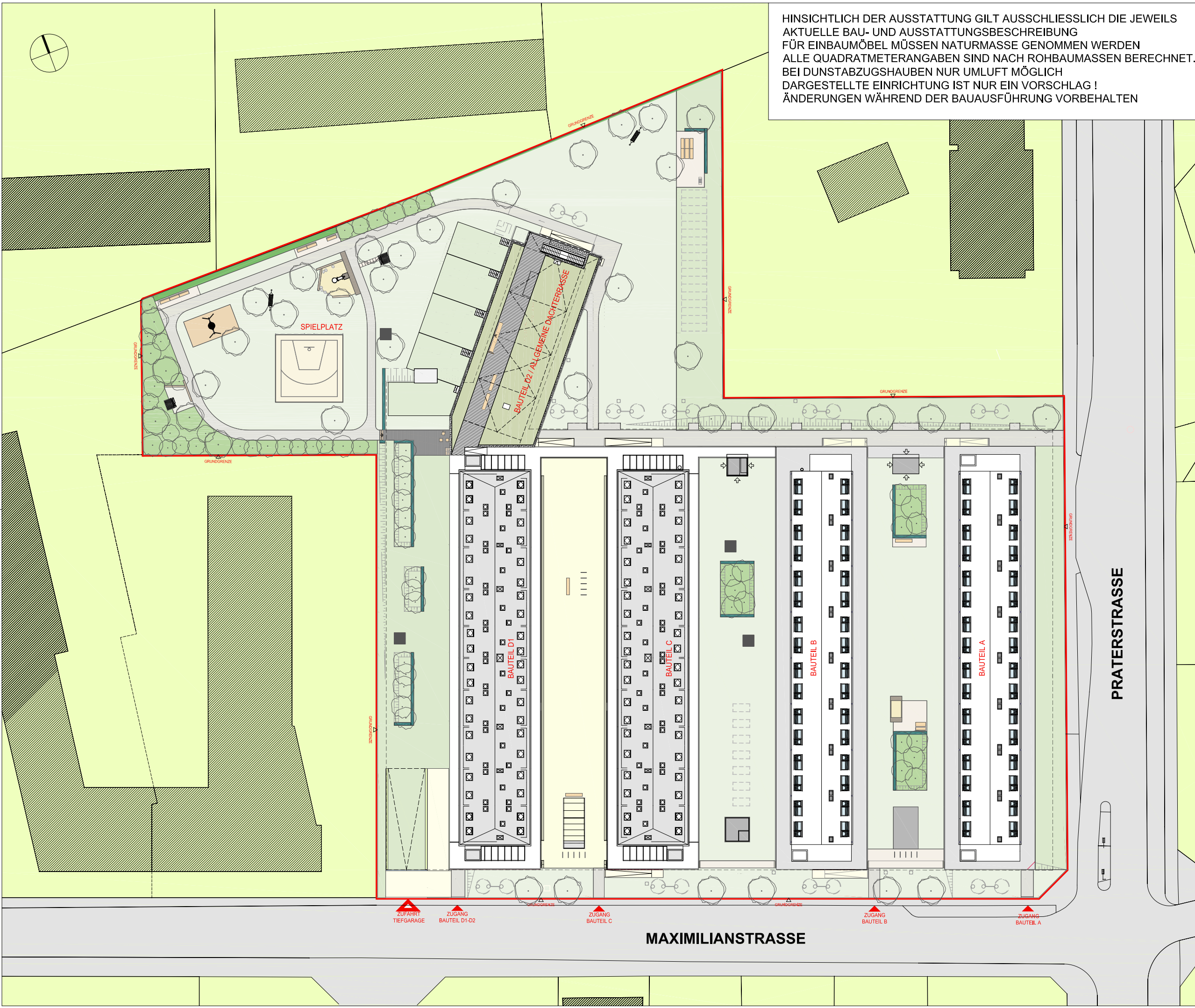


STAND 12.04.2016



ARTEC Architekten
 BETTINA GÖTZ, RICHARD MANAHL
 AM HUNDSTURM 5, 1050 WIEN
 TEL +43-1-586 86 70, FAX +43-1-586 86 70-30
 E-MAIL: goetz.mannahl@artec-architekten.at

wup architektur zt-gmbh
 wimmerundpartner
 helmut wimmer | bernhard weinberger | andreas gabriel
 a - 1050 wien margaretenstraße 70/2/6
 t: +43 1 587 85 33 f: +43 1 587 85 33-21
 architektur@wimmerundpartner.com



PRATERSTRASSE

MAXIMILIANSTRASSE

**WOHNHAUSANLAGE
 MAXIMILIANSTRASSE 74
 3100 ST. PÖLTEN**

LAGEPLAN